

Dieses Faltblatt zeigt die Situation Ende 2012 und die seit 2010 erzielten Fortschritte. Es soll Mitgliedstaaten und Bürgern ermöglichen, Vergleiche zu ziehen und sie ermutigen, weiterhin zur Straßenverkehrssicherheit aktiv beizutragen.

Quellen: CARE (gemeinschaftliche Datenbank über Straßenverkehrsunfälle), Eurostat, nationale Veröffentlichungen.

This leaflet shows the situation at the end of 2012 and the progress made since 2010. Its purpose is to allow Member States and European citizens to compare their situation and to encourage them to continue their efforts regarding road safety.

Sources: CARE (Community database on road accidents), Eurostat, national publications.

Ce dépliant montre la situation à la fin de 2012 et les progrès faits depuis 2010. L'objectif est d'une part de permettre aux États membres et aux citoyens européens de comparer leur situation respective et d'autre part de les inciter à maintenir leurs efforts, en vue d'améliorer la sécurité routière.

Sources: CARE (banque de données communautaire sur les accidents de la circulation routière), Eurostat, publications nationales.

<http://ec.europa.eu/roadsafety/>

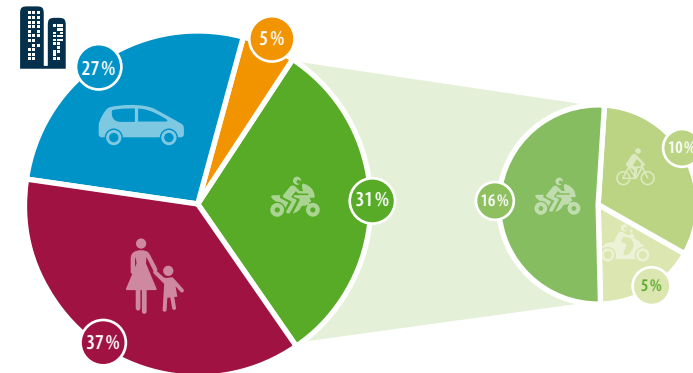
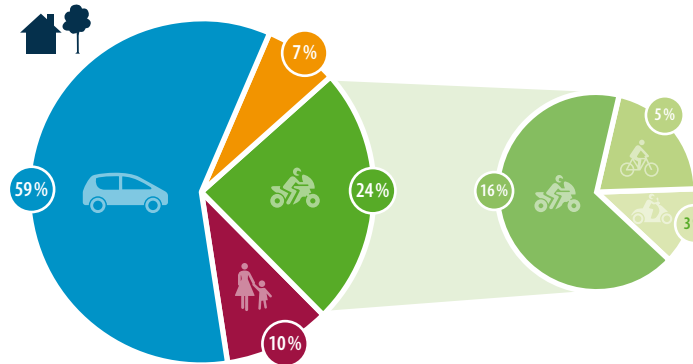
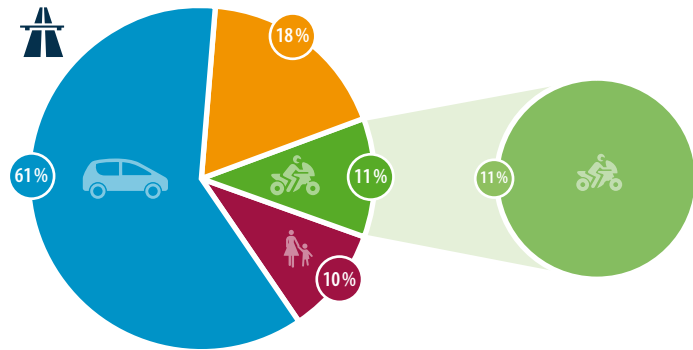
Published by: European Commission, Mobility and Transport DG, BE-1049 Brussels
© European Union, 2013
Reproduction is authorised provided the source is acknowledged.



Publications Office

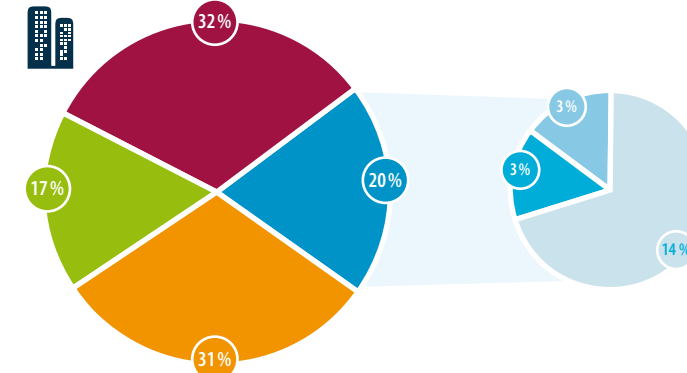
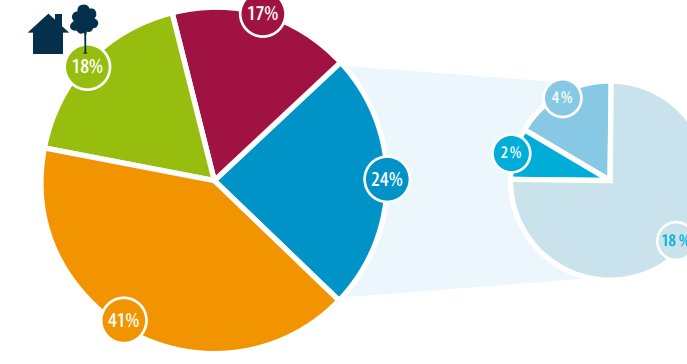
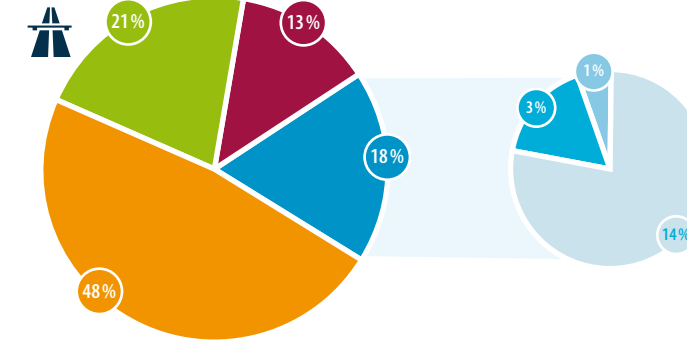


Anteil der Verkehrstoten in der EU nach Verkehrsmittel
Percentage of fatalities on EU roads by means of transport
Pourcentage de tués dans les accidents de la route dans l'UE par moyen de transport



Andere
Other
Autres

Anteil der Verkehrstoten in der EU nach Altersklassen
Percentage of fatalities on the roads by age group
Pourcentage de tués dans les accidents de la route dans l'UE par tranche d'âge



≥ 65 25 - 49 < 15 18 - 24
 50 - 64 < 25 15 - 17



European Commission




Road Safety 2012

How is your country doing?



- **STRASSENVERKEHRSSICHERHEIT:**
Wie sieht es in Ihrem Land aus?
- **SÉCURITÉ ROUTIÈRE:**
Quelle est la situation dans votre pays?



Transport

Die EU hat das Ziel, die Anzahl der Verkehrstoten auf den europäischen Straßen bis 2020 zu halbieren.

The target of the EU is to halve the number of fatalities on European roads by 2020.

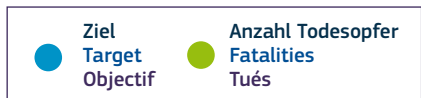
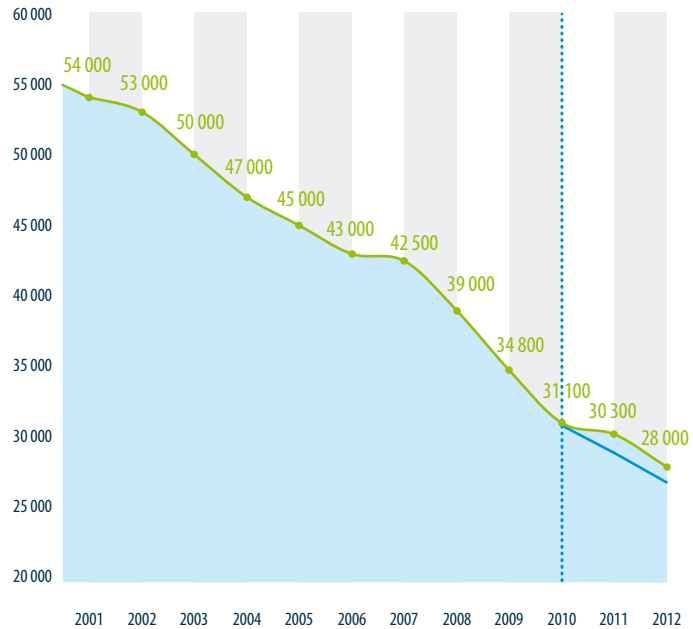
L'objectif de l'UE est de diminuer de moitié le nombre de tués sur les routes européennes d'ici 2020.



Straßenverkehrstote pro Jahr in der EU seit 2001

Fatalities per year in the EU since 2001

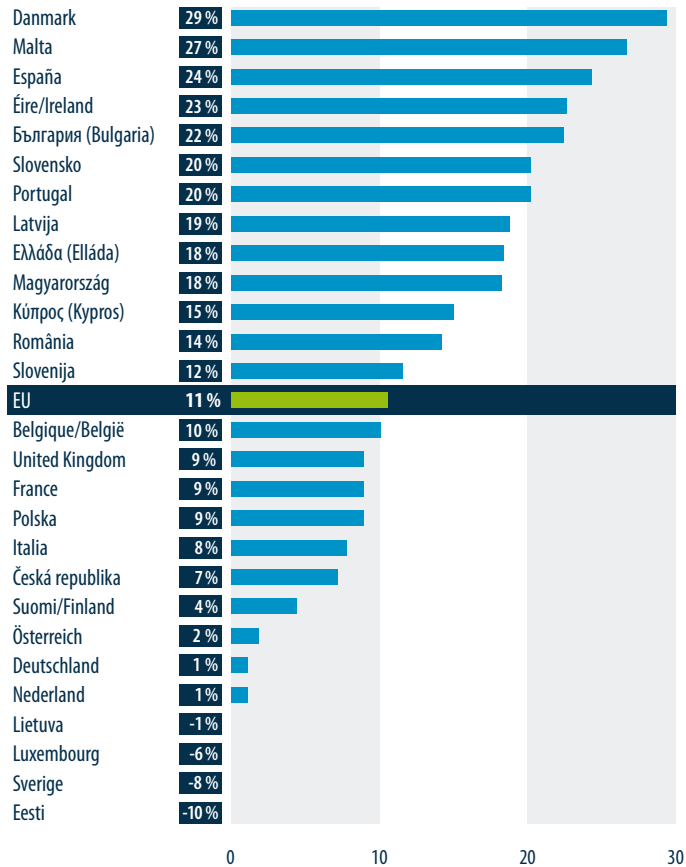
Nombre de tués par an dans l'UE depuis 2001



Rückgang der Straßenverkehrstoten pro Land zwischen 2012 und 2010

Reduction in fatalities by country between 2012 and 2010

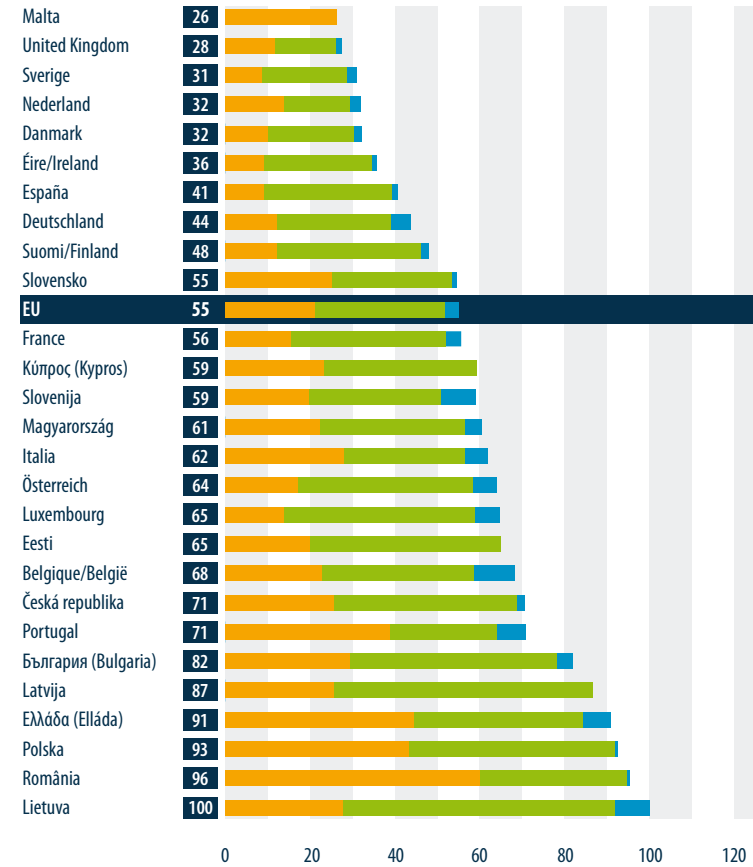
Taux de réduction du nombre de tués en 2012, par rapport à 2010



Anzahl der Verkehrstoten pro Mio. Einwohner (2012)

Fatalities per million inhabitants (2012)

Nombre de tués par million d'habitants (population 2012)



Anteil der Verkehrstopfer unter den Fußgängern im städtischen Raum

Percentage of pedestrian road fatalities in urban areas

Pourcentage de piétons tués dans les accidents de la route dans les zones urbaines

