



European
Commission

ROAD SAFETY 2017

How is your
country doing?



STRASSENVERKEHRSSICHERHEIT

Wie sieht es in Ihrem Land aus?

SÉCURITÉ ROUTIÈRE

Quelle est la situation dans votre pays?

*Mobility and
Transport*

Die EU hat das Ziel, die Anzahl der Verkehrstoten auf den europäischen Straßen bis 2020 zu halbieren.

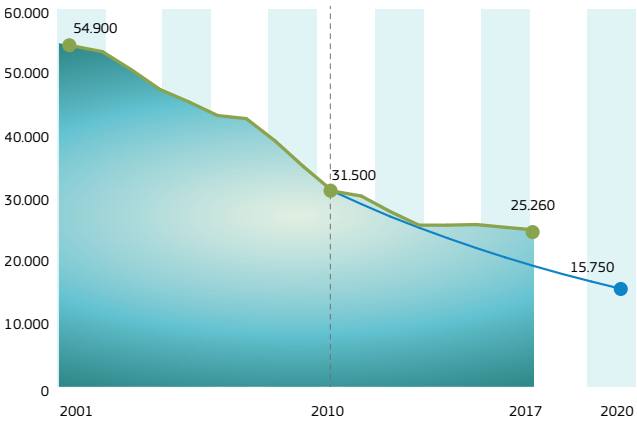
The target of the EU is to halve the number of fatalities on European roads by 2020.

L'objectif de l'UE est de diminuer de moitié le nombre de tués sur les routes européennes à l'horizon de 2020.

Straßenverkehrstote pro Jahr in der EU seit 2001

Fatalities per year in the EU since 2001

Nombre de tués par an dans l'UE depuis 2001



Ziel
Target
Objectif

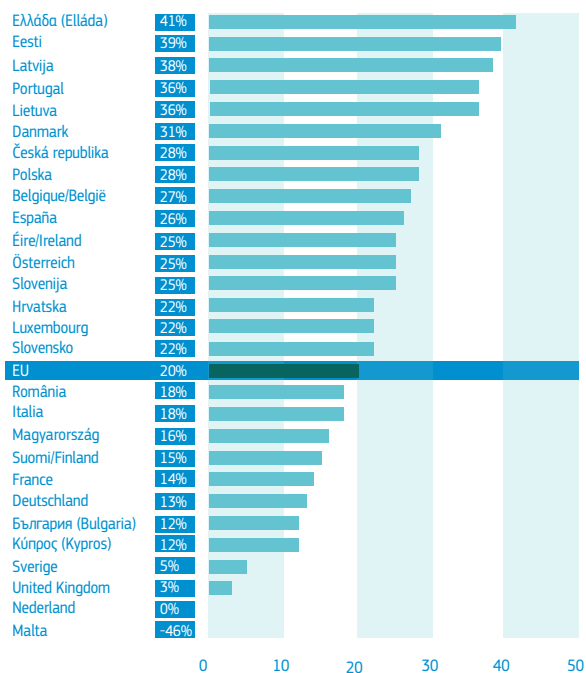


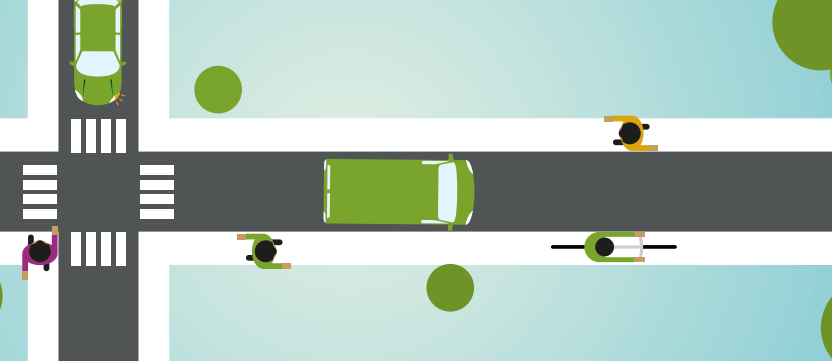
Getötete
Fatalities
Tués

Rückgang der Straßenverkehrstoten pro Land zwischen 2010 und 2017

Reduction in fatalities by country between 2010 and 2017

Taux de réduction du nombre de tués par pays en 2017, par rapport à 2010

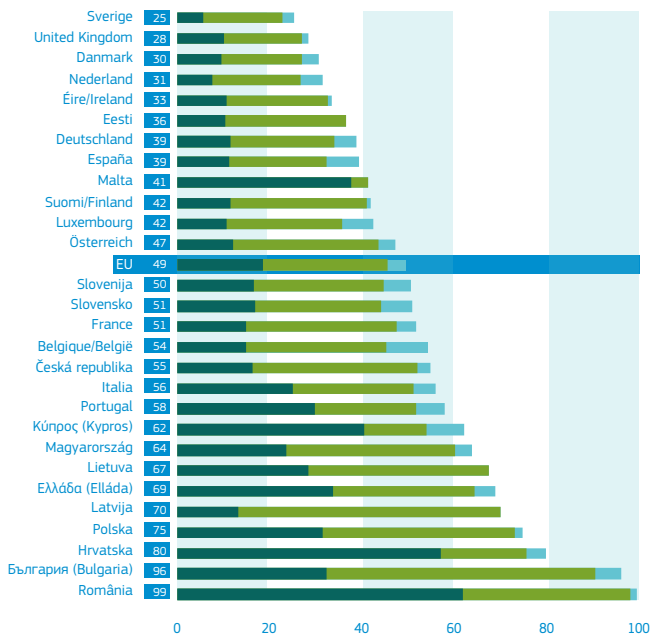




Anzahl der Verkehrstoten pro Mio. Einwohner (2017)

Fatalities per million inhabitants (2017)

Nombre de tués par million d'habitants (2017)



 In Ballungsgebieten
In built-up areas
En agglomération



Landstraßen
Rural roads
Routes secondaires



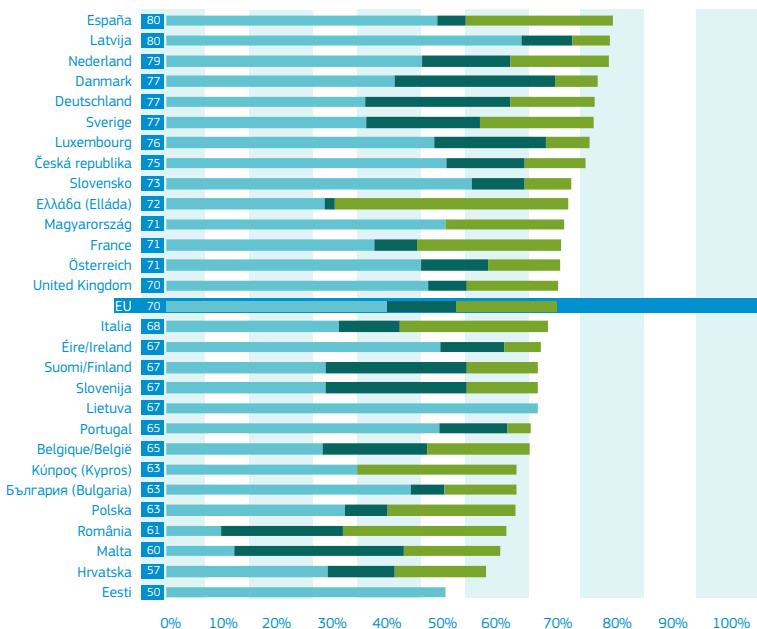
Autobahnen
Motorways
Autoroutes



Anteil der Verkehrstopfer unter besonders gefährdeten Verkehrsteilnehmern im städtischen Raum

Percentage of vulnerable road user fatalities in urban areas

Pourcentage des utilisateurs vulnérables tués dans les accidents de la route dans les zones urbaines

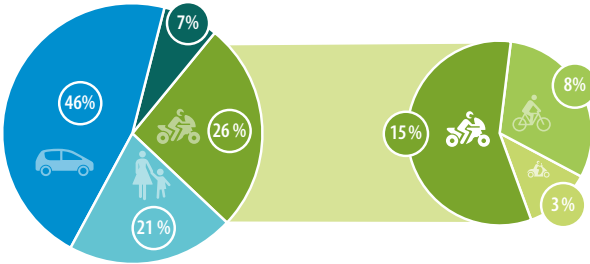


Anteil der Verkehrstoten in der EU nach Verkehrsmitteln

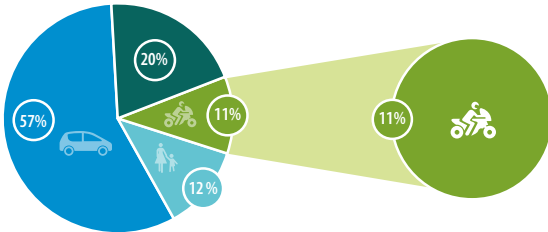
Percentage of road fatalities on EU roads by means of transport

Pourcentage de tués dans les accidents de la route dans l'UE par mode de transport

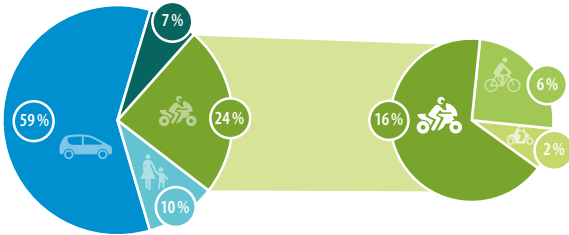
Gesamt – Total – Total



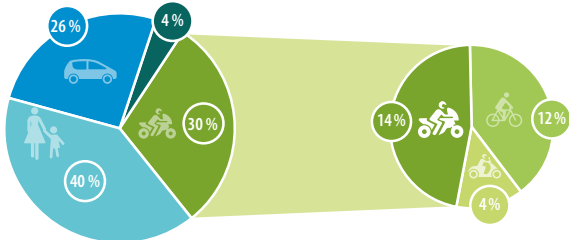
8%



54%



38%



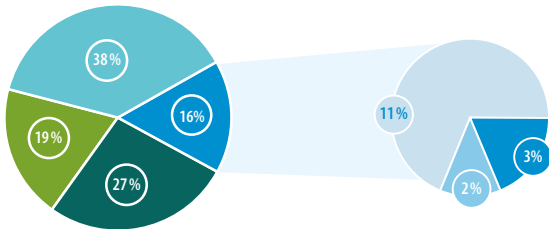
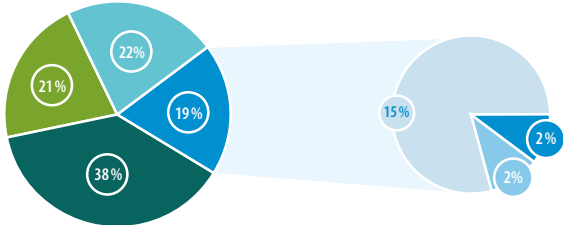
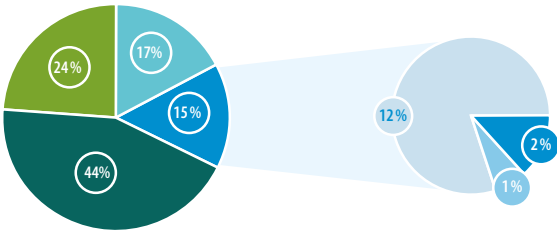
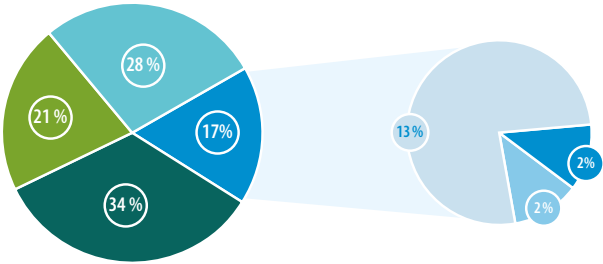
	Autobahnen Motorways Autoroutes		Landstraßen Rural roads Routes secondaires		In Ballungsgebieten In built-up areas En agglomération
	Andere / Other / Autres				

Anteil der Verkehrstoten in der EU nach Altersklassen

Percentage of road fatalities on EU roads by age

Pourcentage de tués dans les accidents de la route dans l'UE par âge

Gesamt – Total – Total



- | | | | |
|---------|---------|---------|---------|
| < 25 | 25 - 49 | < 15 | 15 - 17 |
| 50 - 64 | ≥ 65 | 18 - 24 | |

Dieses Faltblatt zeigt die Situation im Jahr 2017 und die seit 2010 erzielten Fortschritte. Es soll Mitgliedstaaten und Bürgern ermöglichen, Vergleiche zu ziehen und sie ermutigen, weiterhin zur Straßenverkehrssicherheit aktiv beizutragen.

Quellen: CARE (gemeinschaftliche Datenbank über Straßenverkehrsunfälle), Eurostat, nationale Veröffentlichungen.

This leaflet shows the situation in 2017 and the progress made since 2010. Its purpose is to allow Member States and European citizens to compare their situation and to encourage them to continue their efforts regarding road safety.

Sources: CARE (Community database on road accidents), Eurostat, national publications.

Ce dépliant montre la situation en 2017 et les progrès faits depuis 2010. L'objectif est d'une part de permettre aux États membres et aux citoyens européens de comparer leur situation respective et d'autre part de les inciter à maintenir leurs efforts en vue d'améliorer la sécurité routière.

Sources: CARE (banque de données communautaire sur les accidents de la circulation routière), Eurostat, publications nationales.

<http://ec.europa.eu/roadsafety/>

Published by: European Commission,
Mobility and Transport DG, BE-1049 Brussels

© European Union, 2018

Reproduction is authorised provided
the source is acknowledged.

