



# Road Safety 2009

How is your  
country doing?

Directorate-General  
for Energy  
and Transport



- **STRASSENVERKEHRSSICHERHEIT:**  
Wie steht es mit Ihrem Land?
- **SÉCURITÉ ROUTIÈRE:**  
Quelle est la situation  
dans votre pays?



Die EU hat das Ziel, die Anzahl der Verkehrstoten auf den europäischen Straßen bis 2010 zu halbieren.

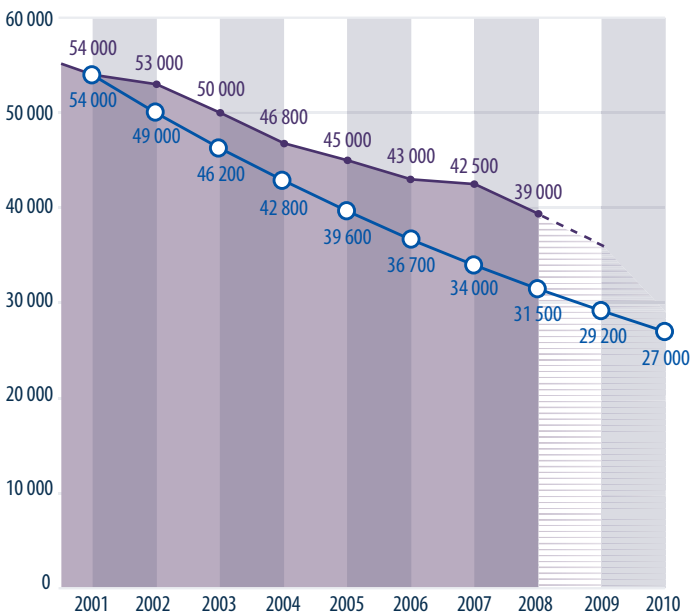
The target of the EU is to halve the number of fatalities on European roads by 2010.

L'objectif de l'UE est de diminuer de moitié le nombre des tués sur les routes européennes en 2010.

Straßenverkehrstote pro Jahr in der EU seit 2001

Fatalities per year in the EU since 2001

Nombre de tués par an dans l'UE depuis 2001



Ziel  
 Target  
 Objectif

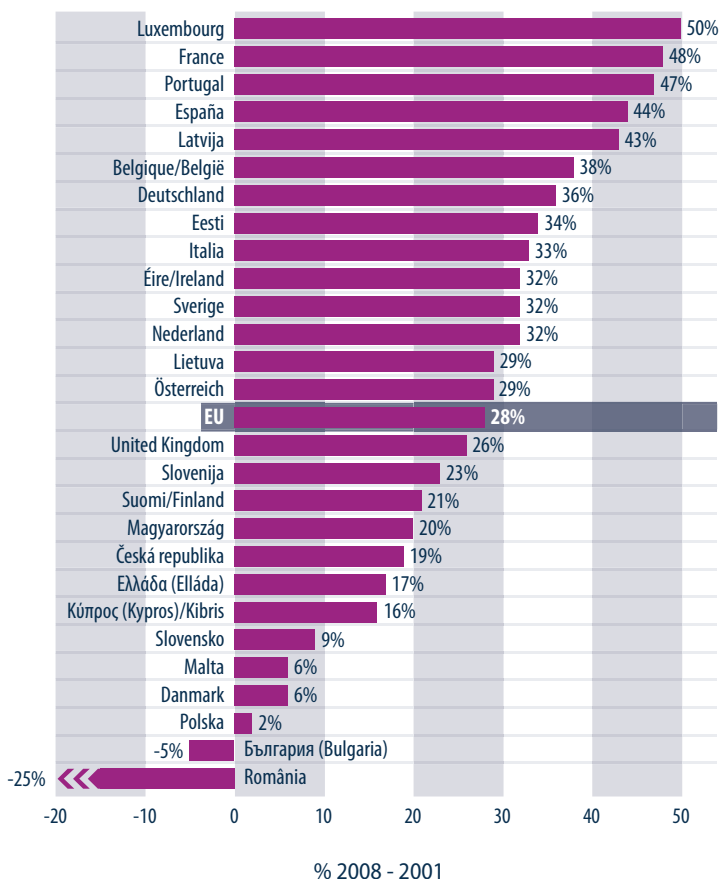
Anzahl Todesopfer  
 Fatalities  
 Tués



## Rückgang der Straßenverkehrstoten zwischen 2001 und 2008

Reduction in fatalities between 2001 and 2008

Réduction du nombre de tués en 2008, par rapport à 2001

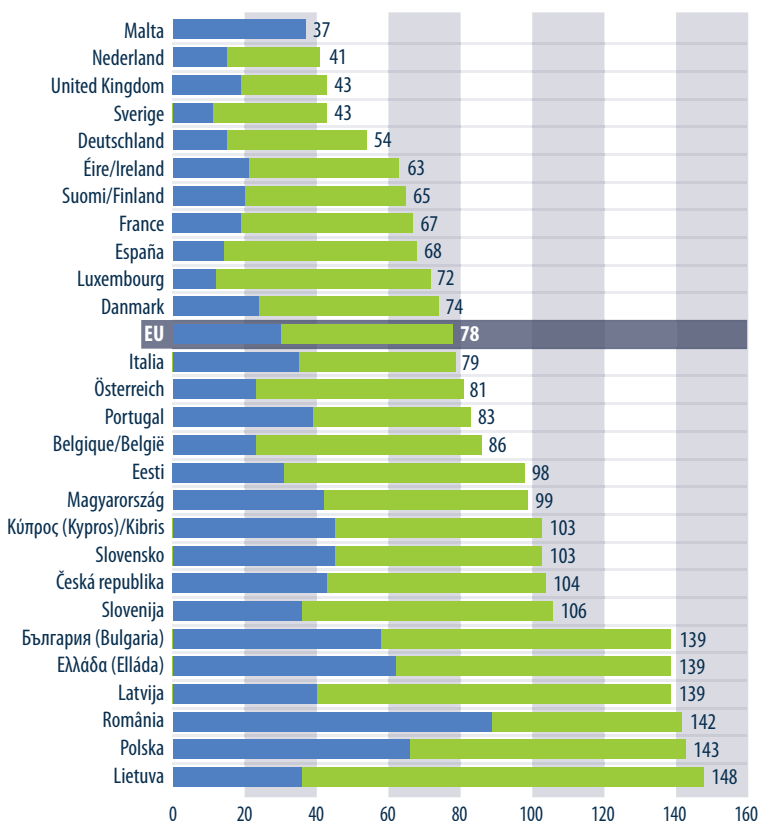




**Anzahl der Verkehrstoten pro Mio. Einwohner (2008)  
in- und außerhalb von Ballungsgebieten**

**Fatalities by population 2008 – per million inhabitants  
– in built-up/non built-up areas**

**Nombre de tués par million d'habitants (population 2008)  
en agglomération et hors agglomération**



In Ballungsgebieten

Built-up areas

En agglomération



Außerhalb

Non built-up areas

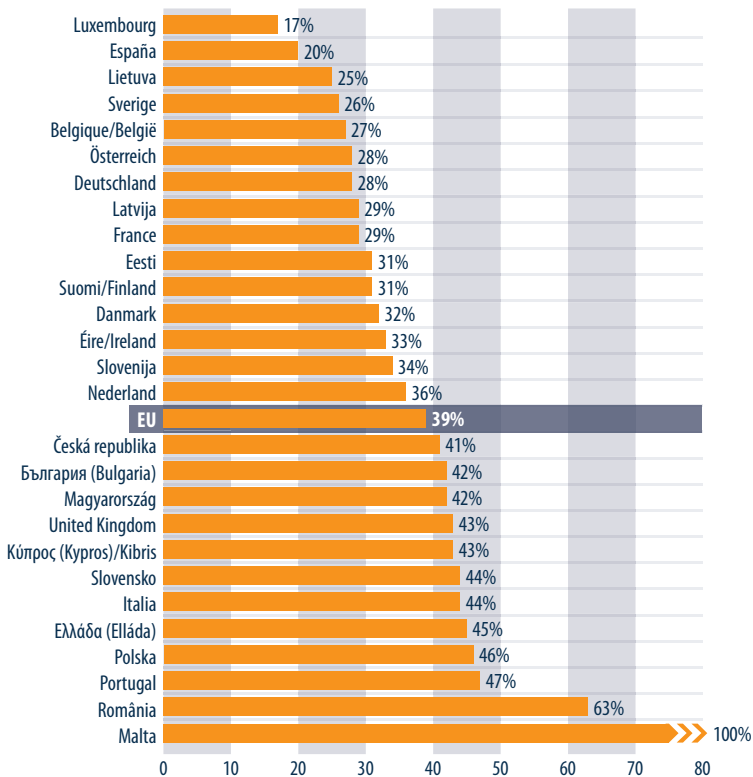
Hors agglomération



## Anteil der Verkehrstoten in Ballungsgebieten

### Percentage of road fatalities in built-up areas

### Pourcentage de tués dans les accidents de la route en agglomération

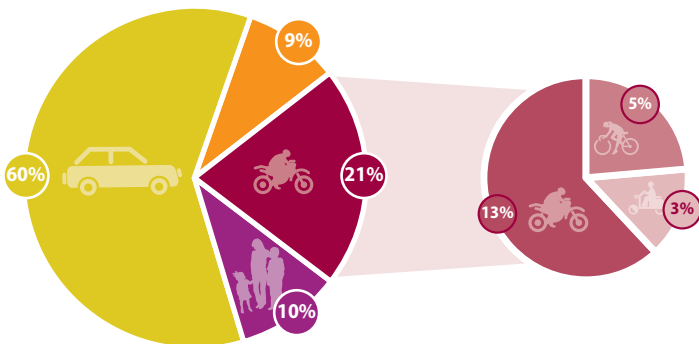
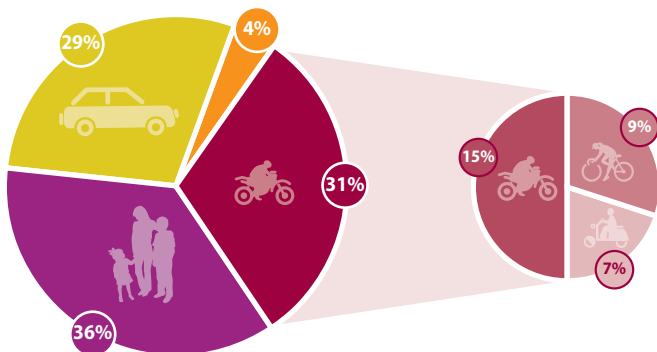




## Anteil der Verkehrstoten in der EU nach Verkehrsmittel

Percentage of fatalities on the EU roads by means of transport

Pourcentage de tués dans les accidents de la route dans l'UE par moyen de transport



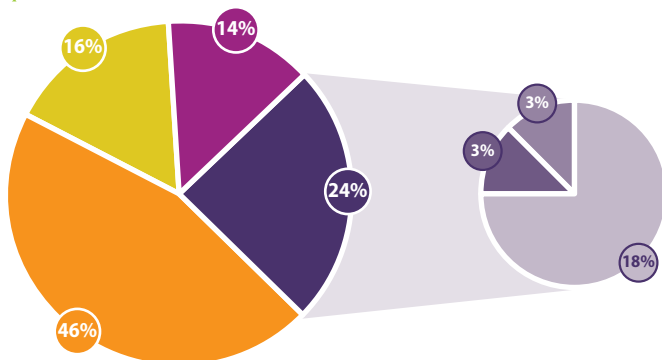
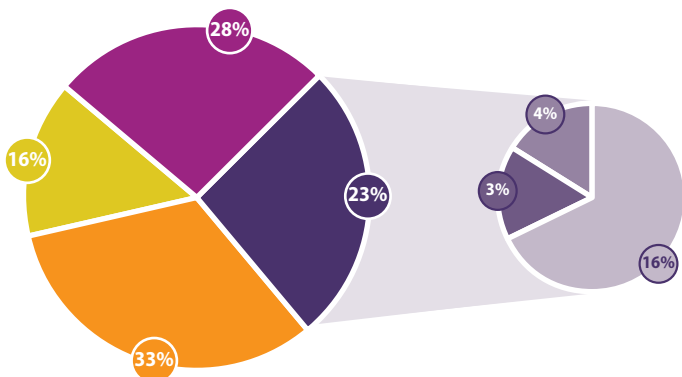
- Andere
- Other
- Autres



## Anteil der Verkehrstoten in der EU nach Altersklassen

Percentage of fatalities on the roads by age group

Pourcentage de tués dans les accidents de la route dans l'UE par tranche d'âge



● ≥ 65

● 50 - 64

● 25 - 49

● < 25

● < 15

● 15 - 17

● 18 - 24



Dieses Falblatt zeigt die Situation im Jahr 2008 und die seit 2001 erzielten Fortschritte. Es soll Mitgliedstaaten und Bürgern ermöglichen, Vergleiche zu ziehen und sie ermutigen, weiterhin zur Straßenverkehrssicherheit aktiv beizutragen.

*Quellen: CARE (gemeinschaftliche Datenbank über Straßenverkehrsunfälle), Eurostat, nationale Veröffentlichungen.*

This leaflet shows the situation in 2008 and the progress made since 2001. Its purpose is to allow Member States and European citizens to compare their situation and to encourage them to continue their efforts regarding road safety.

*Sources: CARE (Community database on road accidents), Eurostat, national publications.*

Ce dépliant montre la situation en 2008 et les progrès faits depuis 2001. L'objectif est d'une part de permettre aux États membres et aux citoyens européens de comparer leurs situations respectives et d'autre part de les inciter à maintenir leurs efforts, en vue d'améliorer la sécurité routière.

*Sources: CARE (banque de données communautaire sur les accidents de la circulation routière), Eurostat, publications nationales.*



<http://ec.europa.eu/roadsafety/>

Published by: European Commission, Energy and Transport DG, BE-1049 Brussels

© European Communities, 2009

Reproduction is authorised provided the source is acknowledged.