

Dieses Faltblatt zeigt die Situation Ende 2009 und die seit 2001 erzielten Fortschritte. Es soll Mitgliedstaaten und Bürgern ermöglichen, Vergleiche zu ziehen und sie ermutigen, weiterhin zur Straßenverkehrssicherheit aktiv beizutragen.

Quellen: CARE (gemeinschaftliche Datenbank über Straßenverkehrsunfälle), Eurostat, nationale Veröffentlichungen.

This leaflet shows the situation at the end of 2009 and the progress made since 2001. Its purpose is to allow Member States and European citizens to compare their situation and to encourage them to continue their efforts regarding road safety.

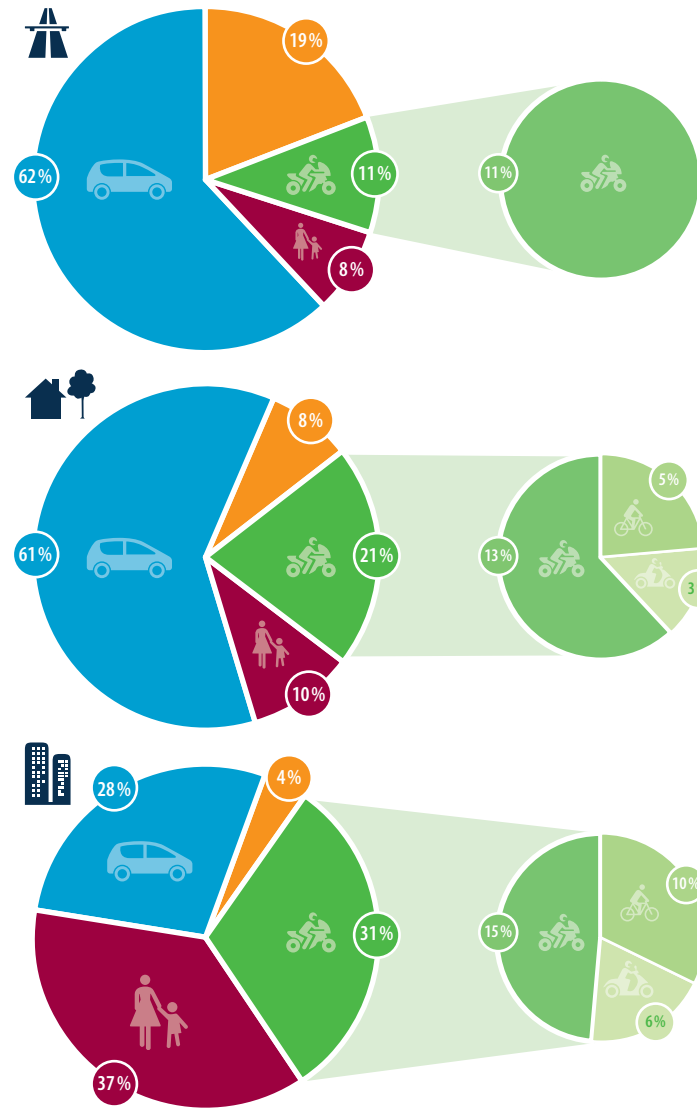
Sources: CARE (Community database on road accidents), Eurostat, national publications.

Ce dépliant montre la situation à la fin de 2009 et les progrès faits depuis 2001. L'objectif est d'une part de permettre aux États membres et aux citoyens européens de comparer leurs situations respectives et d'autre part de les inciter à maintenir leurs efforts, en vue d'améliorer la sécurité routière.

Sources: CARE (banque de données communautaire sur les accidents de la circulation routière), Eurostat, publications nationales.

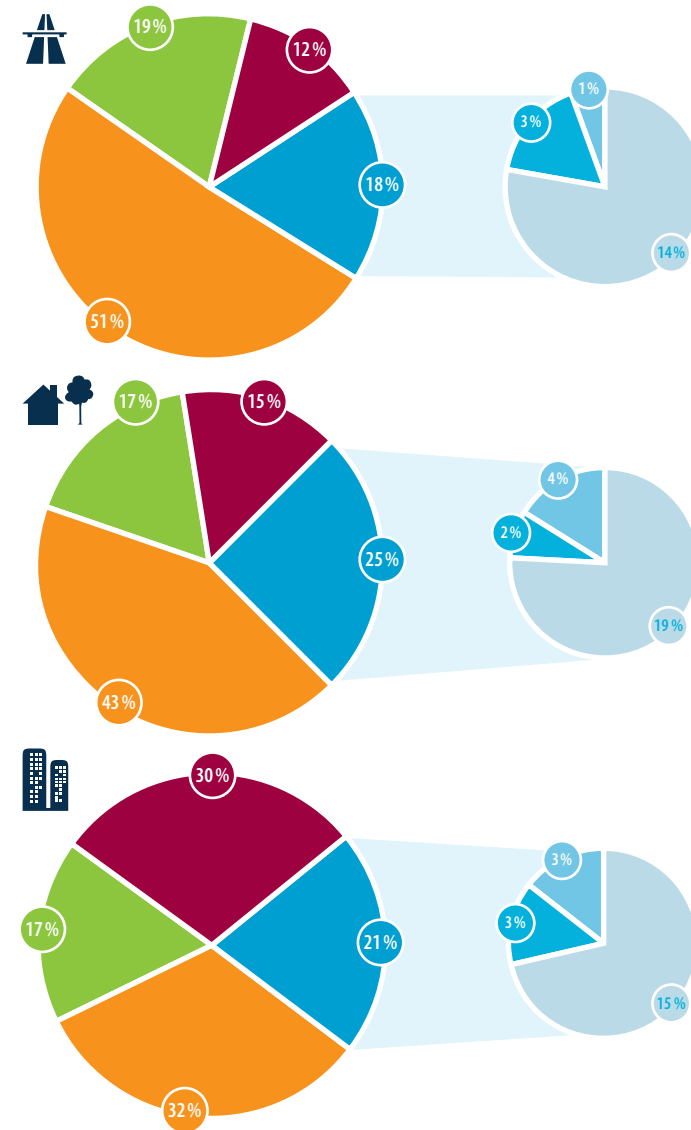
<http://ec.europa.eu/roadsafety/>

Anteil der Verkehrstoten in der EU nach Verkehrsmittel
Percentage of fatalities on the EU roads by means of transport
Pourcentage de tués dans les accidents de la route dans l'UE par moyen de transport



Andere
 Other
 Autres

Anteil der Verkehrstoten in der EU nach Altersklassen
Percentage of fatalities on the roads by age group
Pourcentage de tués dans les accidents de la route dans l'UE par tranche d'âge



≥ 65 25 - 49 < 15 18 - 24
 50 - 64 < 25 15 - 17



Road Safety 2010
 How is your country doing?



- STRASSENVERKEHRSSICHERHEIT: Wie sieht es in Ihrem Land aus?
- SÉCURITÉ ROUTIÈRE: Quelle est la situation dans votre pays?

Die EU hat das Ziel, die Anzahl der Verkehrstoten auf den europäischen Straßen bis 2010 zu halbieren.

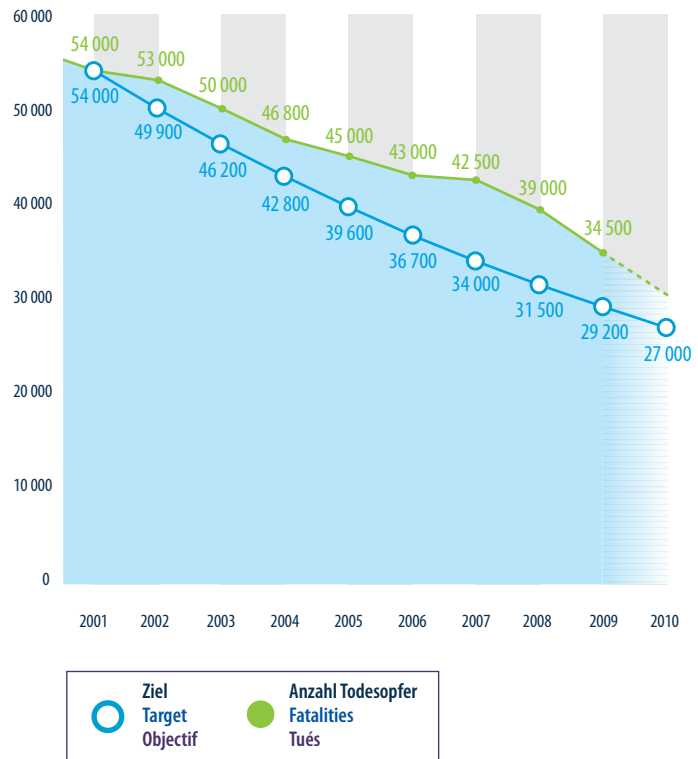
The target of the EU is to halve the number of fatalities on European roads by 2010.

L'objectif de l'UE est de diminuer de moitié le nombre de tués sur les routes européennes en 2010.

Straßenverkehrstote pro Jahr in der EU seit 2001

Fatalities per year in the EU since 2001

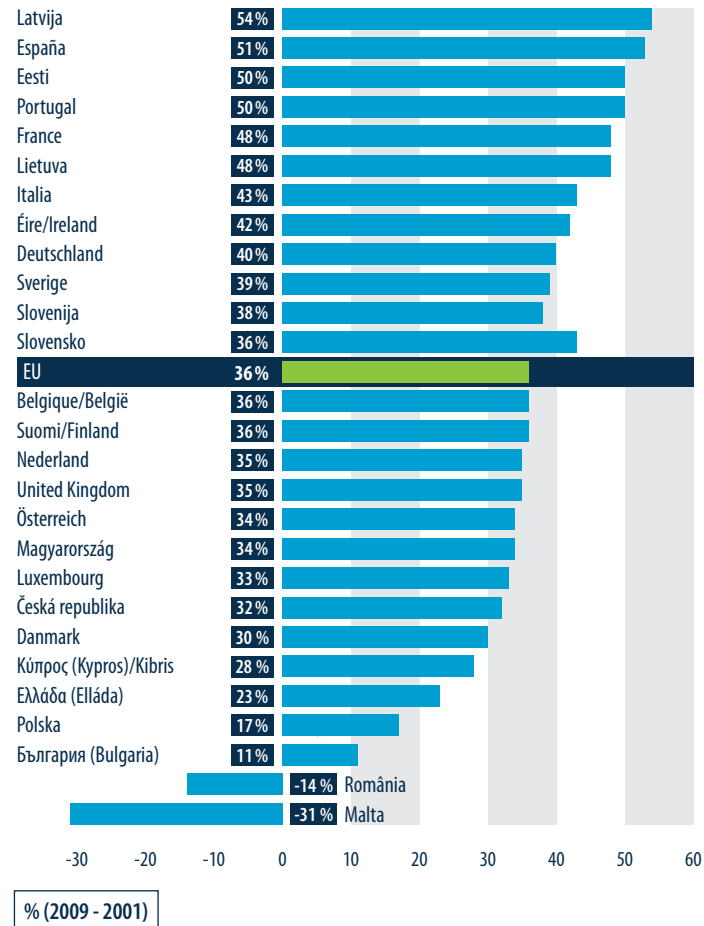
Nombre de tués par an dans l'UE depuis 2001



Rückgang der Straßenverkehrstoten pro Land zwischen 2001 und 2009

Reduction in fatalities by country between 2001 and 2009

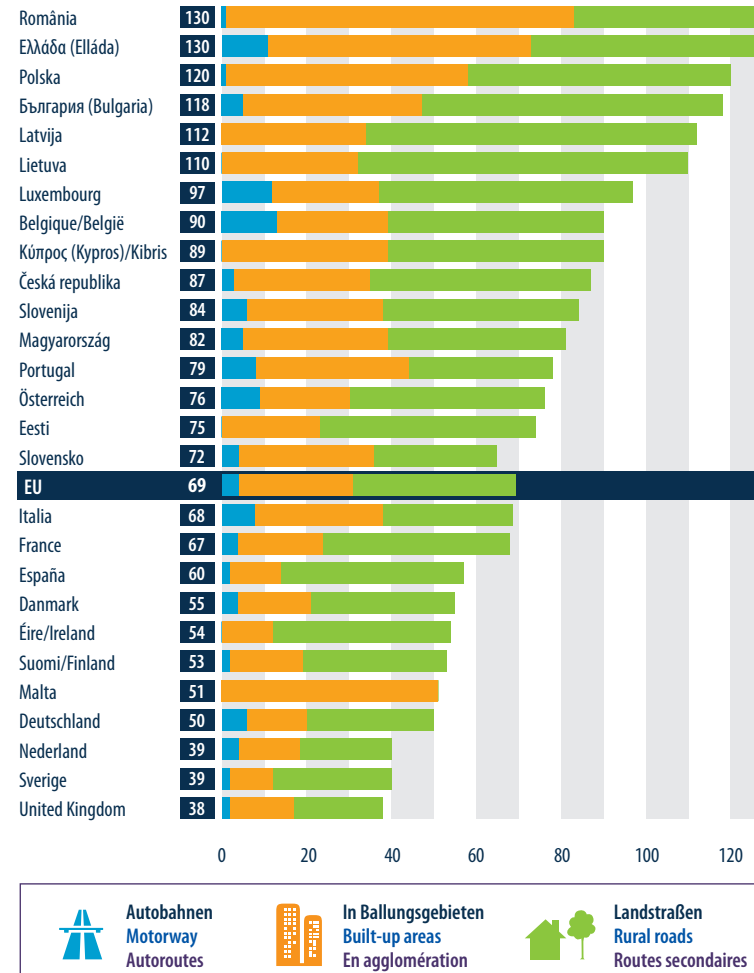
Taux de réduction du nombre de tués en 2009, par rapport à 2001



Anzahl der Verkehrstoten pro Mio. Einwohner (2009)

Fatalities per million inhabitants (2009)

Nombre de tués par million d'habitants (population 2009)



Anteil der Verkehrstoten bei Unfällen auf Landstraßen

Percentage of road fatalities on rural roads

Pourcentage de tués sur les routes secondaires

