



European  
Commission



# Road Safety 2013

How is your  
country doing?



- **STRASSENVERKEHRSSICHERHEIT:**

Wie sieht es in Ihrem Land aus?

- **SÉCURITÉ ROUTIÈRE:**

Quelle est la situation dans votre pays?



Transport

Die EU hat das Ziel, die Anzahl der Verkehrstoten auf den europäischen Straßen bis 2020 zu halbieren.

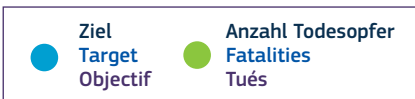
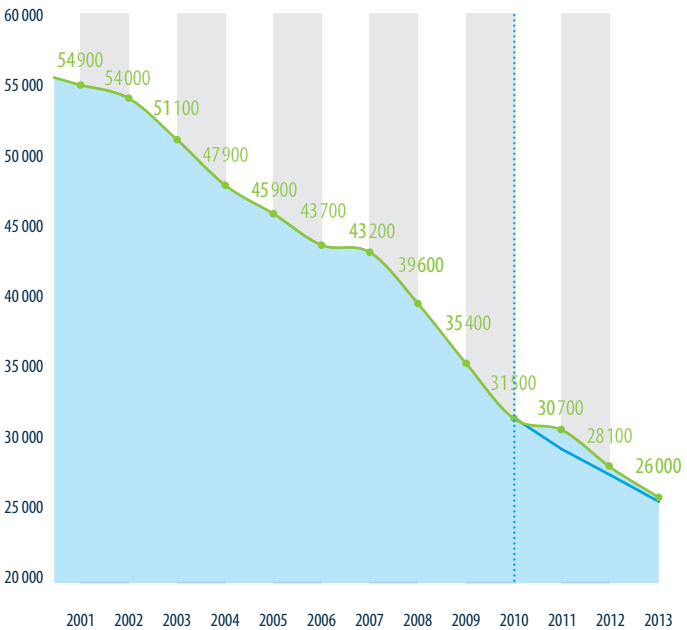
The target of the EU is to halve the number of fatalities on European roads by 2020.

L'objectif de l'UE est de diminuer de moitié le nombre de tués sur les routes européennes d'ici 2020.

### Straßenverkehrstote pro Jahr in der EU seit 2001

### Fatalities per year in the EU since 2001

### Nombre de tués par an dans l'UE depuis 2001

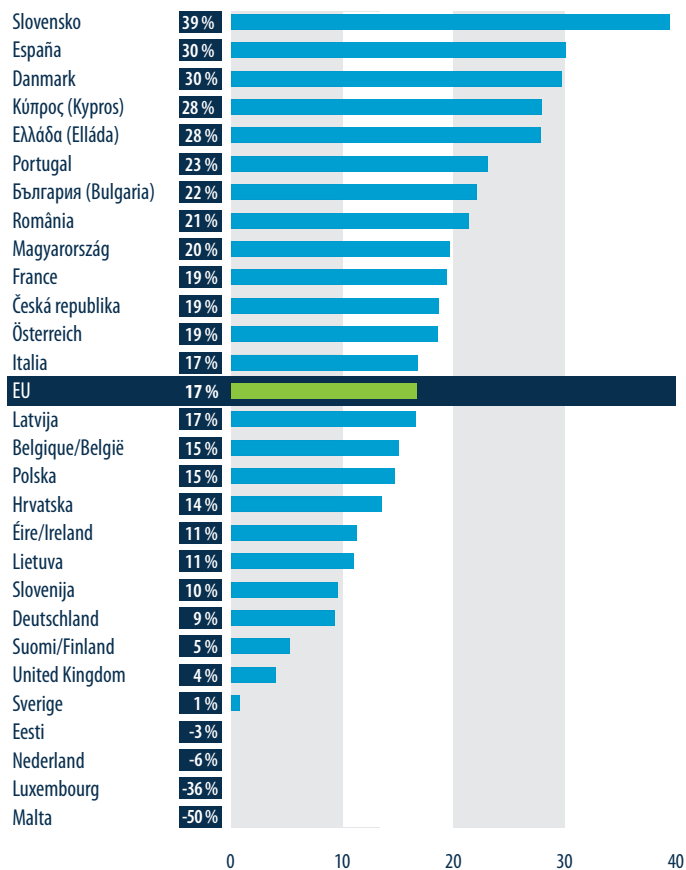




## Rückgang der Straßenverkehrstoten pro Land zwischen 2013 und 2010

### Reduction in fatalities by country between 2013 and 2010

Taux de réduction du nombre de tués en 2013, par rapport à 2010

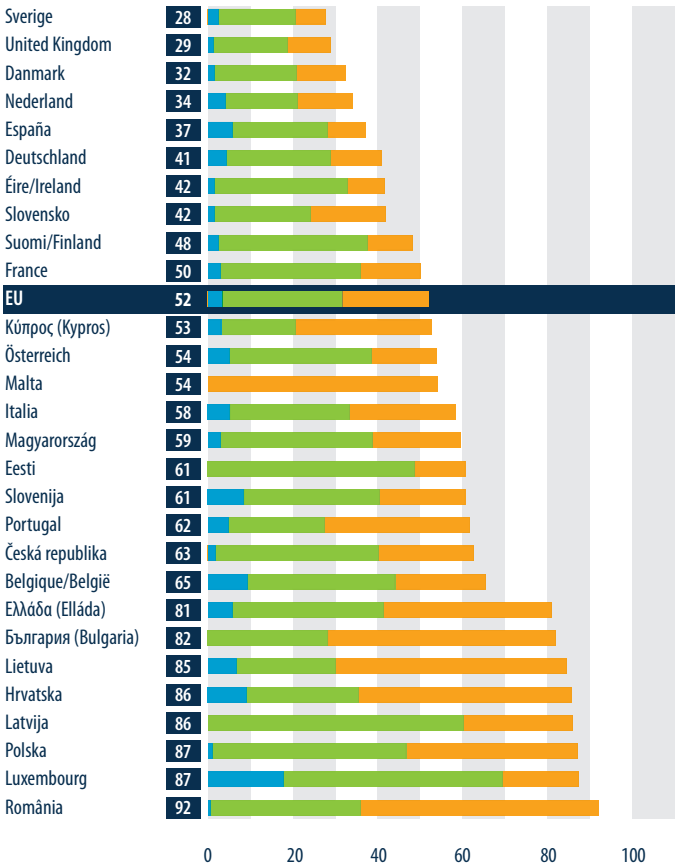




Anzahl der Verkehrstoten pro Mio. Einwohner (2013)

Fatalities per million inhabitants (2013)

Nombre de tués par million d'habitants (population 2013)



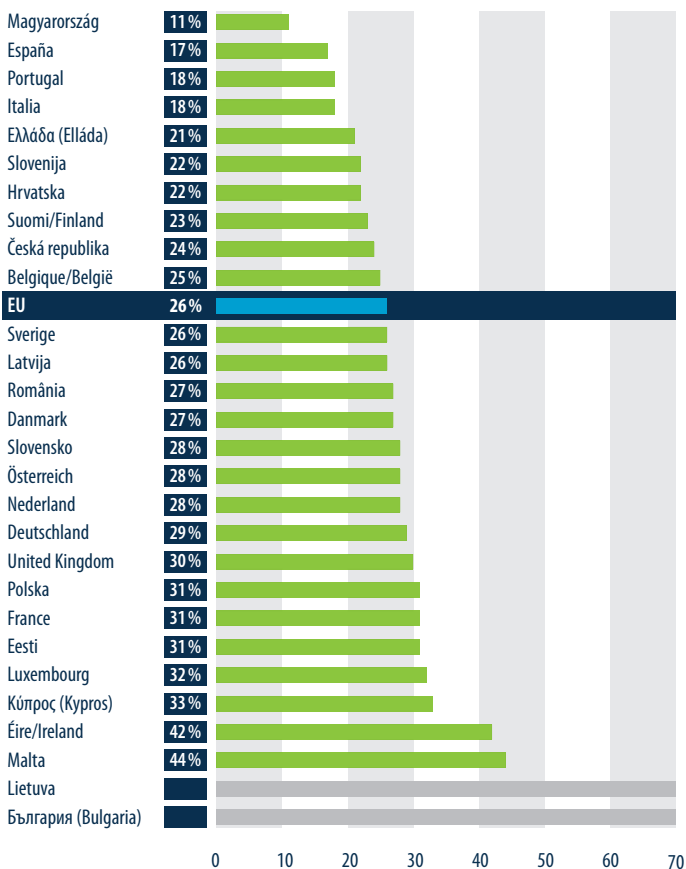
 <b>Autobahnen</b> <b>Motorway</b> <b>Autoroutes</b>	 <b>Landstraßen</b> <b>Rural roads</b> <b>Routes secondaires</b>	 <b>In Ballungsgebieten</b> <b>Built-up areas</b> <b>En agglomération</b>
---	---	--



**Prozentualer Anteil junger Fahrer (< 25 Jahre)  
unter allen getöteten Autofahrern**

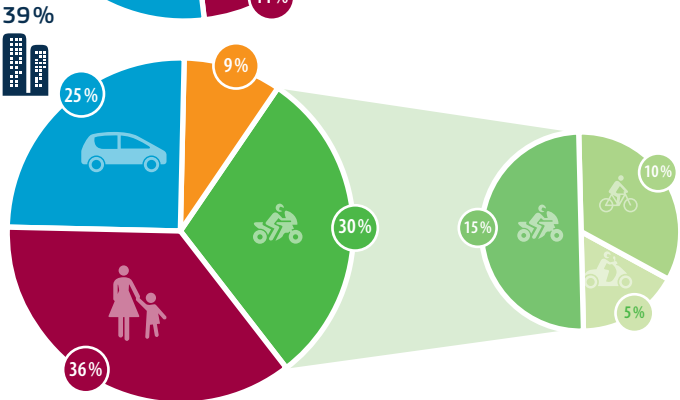
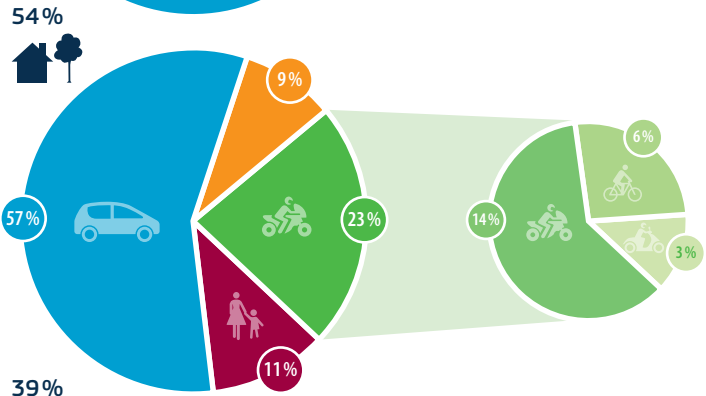
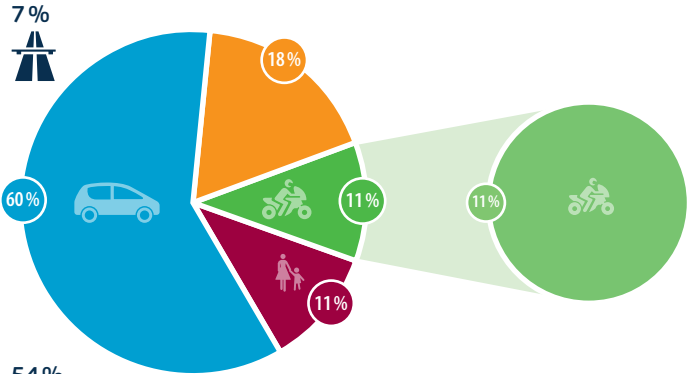
**Percentage of young drivers (<25 years) in all car drivers fatalities**

**Pourcentage des jeunes conducteurs (<25 ans)  
parmi les conducteurs de voiture tués sur la route**



**Daten nicht verfügbar**  
**No data available**  
**Donnée non disponible**

Anteil der Verkehrstoten in der EU nach Verkehrsmittel  
 Percentage of fatalities on EU roads by means of transport  
 Pourcentage de tués dans les accidents de la route dans l'UE par moyen de transport

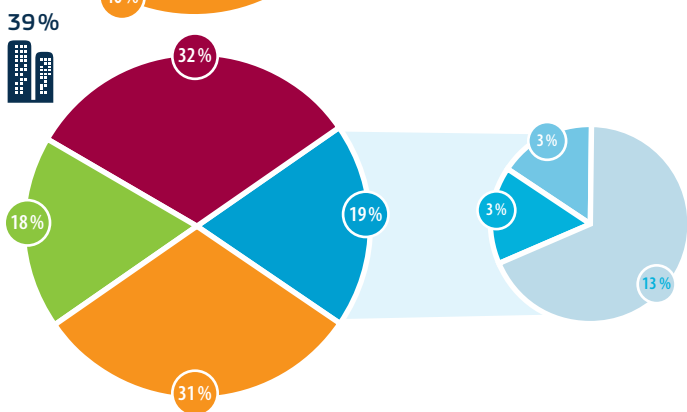
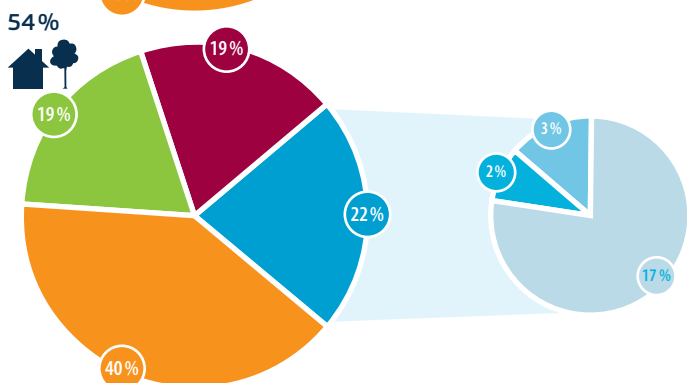
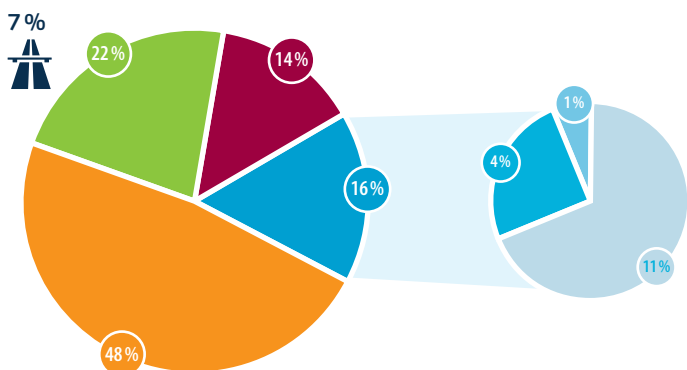


 In Ballungsgebieten Built-up areas En agglomération	 Landstraßen Rural roads Routes secondaires	 Autobahnen Motorway Autoroutes
 Andere / Other / Autres		

## Anteil der Verkehrstoten in der EU nach Altersklassen

Percentage of fatalities on the roads by age group

Pourcentage de tués dans les accidents de la route dans l'UE par tranche d'âge



● ≥ 65

● 25 - 49

● < 15

● 18 - 24

● 50 - 64

● < 25

● 15 - 17

Dieses Faltblatt zeigt die Situation Ende 2013 und die seit 2010 erzielten Fortschritte. Es soll Mitgliedstaaten und Bürgern ermöglichen, Vergleiche zu ziehen und sie ermutigen, weiterhin zur Straßenverkehrssicherheit aktiv beizutragen.

*Quellen: CARE (gemeinschaftliche Datenbank über Straßenverkehrsunfälle), Eurostat, nationale Veröffentlichungen.*

This leaflet shows the situation at the end of 2013 and the progress made since 2010. Its purpose is to allow Member States and European citizens to compare their situation and to encourage them to continue their efforts regarding road safety.

*Sources: CARE (Community database on road accidents), Eurostat, national publications.*

Ce dépliant montre la situation à la fin de 2013 et les progrès faits depuis 2010. L'objectif est d'une part de permettre aux États membres et aux citoyens européens de comparer leur situation respective et d'autre part de les inciter à maintenir leurs efforts, en vue d'améliorer la sécurité routière.

*Sources: CARE (banque de données communautaire sur les accidents de la circulation routière), Eurostat, publications nationales.*

<http://ec.europa.eu/roadsafety/>

Published by: European Commission,  
Mobility and Transport DG, BE-1049 Brussels

© European Union, 2014

Reproduction is authorised provided  
the source is acknowledged.

